

Estación de Energía Portátil EcoFlow River 2 256Wh

Especificaciones



Ref: EFR600

Peso: 3.5 KG

Potencia Nominal: 300W

Potencia Máxima: 600W

Entradas: Solar, AC, CC y USB-C

Vida Util: 3000 ciclos de carga y descarga al 80% de capacidad

Salidas: 6

Tiempo de carga: 0-100% en 1 hora.



X-Stream



Portable



X-Boost



4 Métodos de carga



Baterías LiFePO4

10 años de uso

Contacto

Watson Colombia
PBX: 317 364 2789
hola@watson.com
www.watson.com.co
Bogotá, Colombia

ECO FLOW
watts on
Energía que te acompaña

Estación de Energía Portátil EcoFlow River 2 256Wh

Descripción

- Carga de 0 a 100% en 1 hora
- La River 2 revolucionó el estándar de carga, en solo 60 minutos carga al 100%. Es 5 veces más rápida que otras estaciones del mercado y 38% más ágil que las generaciones anteriores.
- Cárguela mientras empaca para la próxima aventura.
- Con la mejora en la batería LFP, su química permite cargar la River 2 hasta 3000 veces. Eso es bastante, 10 años cargando a diario, es 6 veces más que el promedio de la industria. Con celdas LFP la serie River 2 es segura, durable, altamente eficiente incluso en climas extremos o altas temperaturas..
- La serie RIVER 2 está por encima del resto como la primera central eléctrica portátil del mundo en obtener la certificación de seguridad TÜV Rheinland. Con su alto estándar de seguridad, la certificación TÜV Rheinland significa que la seguridad y confiabilidad de su RIVER 2 están garantizadas.
- Con una de las garantías más extendidas de la industria, hacemos un esfuerzo adicional para brindarle tranquilidad.
- Nuestro sistema de administración de batería (BMS) de última generación monitorea constantemente el voltaje, la corriente y la temperatura de RIVER 2 con múltiples aspectos de protección, extendiendo su vida útil al máximo.
- Con 4 formas diferentes de carga, no importa cual sea. La carga rápida AC o al carro, con cable USB-C y hasta paneles solares.



Contacto

Wattson Colombia
PBX: 317 364 2789
hola@wattson.com
www.wattson.com.co
Bogotá, Colombia

Estación de Energía Portátil EcoFlow River 2 256Wh

Tiempo de carga



EN EL AUTOMOVIL: Conectado al la salida 12V
en 3 horas estará listo



SOLAR: Con 1 panel de 110W
recargue en 2.5 a 6 horas*



USB-C: Si olvido su cable con conexión
USB-C en 1 hora



TOMACORRIENTE: En 60 minutos
100% cargada

Contacto

Watson Colombia
PBX: 317 364 2789
hola@watson.com
www.watson.com.co
Bogotá, Colombia

ECOFLOW
watts on
Energía que te acompaña

Estación de Energía Portátil EcoFlow River 2 256Wh

Características

Batería

- **Capacidad:** 20000mAh (256Wh / 12,8V)
- **Tipo de celda:** Iones de litio (LFP)
- **Vida Útil:** 3000 ciclos de carga y descarga al 80% de capacidad
- **Sistemas de protección:** BMS. El sistema de administración de batería (BMS) de última generación, monitorea y protege al equipo de sobretensiones, cortocircuitos y altas temperaturas, extendiendo su vida útil al máximo.

Entradas (Tipo de Puertos Para Cargar)

- **Tomacorriente de CA:** 100-120V, 50Hz/60Hz, 360W
- **Tomacorriente de automóvil:** 12V/24V, 8A 100W Max
- **Carga Solar:** 11-30V, 8A, 110W Max
- **USB-C:** 5/9/12/15/20V 3A, 60W Max

Salidas (Tipo de Puertos Brindan Carga)

- **2 Tomacorriente CA:** 300W, (X-Boost: 600W) 100-120V(50Hz/60Hz)
- **1 Puerto USB-C:** 60W Max 5/9/12/15/20V, 3A
- **2 Puertos USB-A:** 12W, 5V, 2.4A por puerto
- **1 Tomacorriente de Automovil:** 100W, 12.6V, 8A Max

Otros

- **Dimensiones:** 24.3(Largo) x 21.5(Ancho) x 14.4cm (Alto)
- **Peso:** 3.5 KG
- **Garantía:** 5 años

Contacto

Wattson Colombia
PBX: 317 364 2789
hola@wattson.com
www.wattson.com.co
Bogotá, Colombia

Estación de Energía Portátil EcoFlow River 2 256Wh

Medidas



14.4 cm

24.3 cm



21.5 cm

¿Que hay en la caja?

- River 2
- Cable de carga de CA
- Manual del usuario



Contacto

Wattson Colombia
PBX: 317 364 2789
hola@wattson.com
www.wattson.com.co
Bogotá, Colombia

ECOFLOW

Estación de Energía Portátil EcoFlow River 2 256Wh

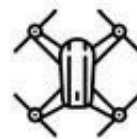
Usos



Play Station 5
200W
1,1 hrs



Modem WiFi
30W
7,3 hrs



Drone
40Wh
5 veces



Televisor
100W
2,2 hrs



Desktop
110W
2 hrs



Cámara
16Wh
12 veces



Ventilador
50W
4,4 hrs



Luz
10W
20 hrs

3000+
Ciclos de Carga
Batería **LFP**
20000 mAh
256Wh/12,8V

WARRANTY
5
YEARS



Teléfono
10Wh
20 veces



Laptop
60Wh
3 veces

Valores de Referencia



Starlink Mini (25w): 9 Horas



CCTV(1DVR + 4 Cámaras) (34w): 6 Horas



TV 55" (100w): 2 Horas



Starlink Standard (70w): 3 Horas



Celular (15w): 15 Cargas



Modem (15w): 15 Horas



Laptop (50w): 4 Cargas

*LOS TIEMPOS DE USO Y DURACIÓN DE LA ESTACIÓN PUEDEN VARIAR DEPENDIENDO DEL CONSUMO DE CADA ELECTRODOMESTICO.



Iluminación (4 Bombillos) (48w): 5 Horas



Ventilador (70w): 3 Horas

Contacto

Wattson Colombia
PBX: 317 364 2789
hola@wattson.com
www.wattson.com.co
Bogotá, Colombia

ECOFLOW
watts on
Energía que te acompaña

Estación de Energía Portátil EcoFlow River 2 256Wh

Especificaciones técnicas

Capacidad
256 Wh

Salida 12V
1 puerto, 100W

UPS
<30ms

Peso
3,5 kg

Potencia AC
300 W

Entrada AC
360 W, 1h 100%

Batería
LFP, 3000 ciclos al 80%

Garantía
5 años

X-Boost
600 W

Entrada Solar
110W, 11 - 30V, 8A

Dimensiones
24,5 x 21,4 x 14,2 cm

Ruido
45 dB

USB-A
2 puertos, 12W

12V Vehículo
100W Max

USB-C
1 puerto, 60W

Batería Extra
No compatible

RIVER 2




Contacto

Watson Colombia
PBX: 317 364 2789
hola@watson.com
www.watson.com.co
Bogotá, Colombia

ECOFLOW
watts on
Energía que te acompaña

Panel Solar Bifacial Plegable EcoFlow 110W

Especificaciones



Ref EFSOLARLIGHT110W-P-D

Peso: 3.3 Kg

Potencia Nominal: 110 W

Eficiencia: 25%

Tipo Conector: XT60

Tipo Celda: Silicio monocristalino

Voltaje de Circuito Abierto: 21,5 V

Corriente de Cortocircuito: 23,5 V

Valores de referencia *



Conexión
Xt60



Sin
Costuras



Flexible
Plegable



Portátil
Liviano

Contacto



Watson Colombia
PBX: 317 364 2789
hola@watson.com
www.watson.com.co
Bogotá, Colombia

ECOFLOW
watts on
Energía que te acompaña

Panel Solar Bifacial Plegable EcoFlow 110W

Descripción

- Panel solar Bifacial portátil EcoFlow de 110W, ligero y plegable, compatible con la mayoría de generadores gracias a su conector XT60.
- Ofrece alta eficiencia de conversión (hasta 25 %) con células monocristalinas, maximizando la captación de energía solar.
- Cuenta con protección IP68 y revestimiento ETFE para mayor durabilidad, además de un soporte ajustable para un rendimiento óptimo.
- Ideal para uso portátil y estaciones de energía EcoFlow, con conexión directa y suministro estable mediante tecnología MPPT




Contacto

Wattson Colombia
PBX: 317 364 2789
hola@wattson.com
www.wattson.com.co
Bogotá, Colombia

Panel Solar Bifacial Plegable EcoFlow 110W

Carga solar más rápida



Contacto

Watson Colombia
PBX: 317 364 2789
hola@watson.com
www.watson.com.co
Bogotá, Colombia


Panel Solar Bifacial Plegable EcoFlow 110W

Medidas


Dimensiones (sin plegar): 194.5cm (Largo) x 51.3 cm (Ancho) x 2.6 cm (Alto)

Dimensiones (plegado): 54 cm (Largo) x 51.3 cm (Ancho) x 5 cm (Alto)

Dimensiones (Caja): 44.2 cm (Largo) x 58 cm (Ancho) x 7.4cm (Alto) (4.2KG)



194.5 cm



51.3cm

54 cm

Tiempo de carga (1 Pieza)



River 2

1 Pieza
3 - 6 Horas

Valores de referencia *



River 2 Max

1 Pieza
6 - 12 Horas



River 2 Pro

2 Piezas
4.5- 9 Horas

Contacto

Watson Colombia
PBX: 317 364 2789
hola@watson.com
www.watson.com.co
Bogotá, Colombia

ECOFLOW
watts on
Energía que te acompaña